

PINK PONK DOWMA

NAMIZNI TENIS
MALO DRUGAČE

Helena Sirotko,
po predlogi



PINK
PONK

POTREBŠČINE:

- pink ponk žogice ali zmečkana alu folija ali zmečkan časopisni papir,
- plastični lončki,
- pokrovi plastičnih posod,
- miza.





POTEK IGRE:

OGREVANJE:

- žogico vržeš na tla in jo poskušaš ujet z rokami po prvem odboju (v paru lahko tudi drug drugemu),
- žogico vržeš na tla in jo poskušaš ujet z plastičnem lončku (v paru lahko tudi drug drugemu),
- žogico vržeš v zrak in jo poskušaš ujeti z drugo roko ali v lonček (v paru lahko tudi drug drugemu),
- zakotališ žogico na eni strani mize in jo uloviš na drugi strani v lonček (v paru lahko tudi drug drugemu),


- eden v paru zakotali eno žogico po mizi in drugi jo ujame v lonček,
- eden v paru zakotali dve žogici po mizi in drugi jih ujame v lonček,
- žogico pihnemo po tleh drugemu v lonček (razvoj artikulacijskih organov).





GALVNI DEL:

➤ Igramo pink ponk z mizo ali brez.



OH LAJANJE:

➤ Pospravimo vse in si čestitamo.

V igro vključi čim več članov tvoje družine.

