



PTICA

Helena Sirotko

POTREBŠČINE:

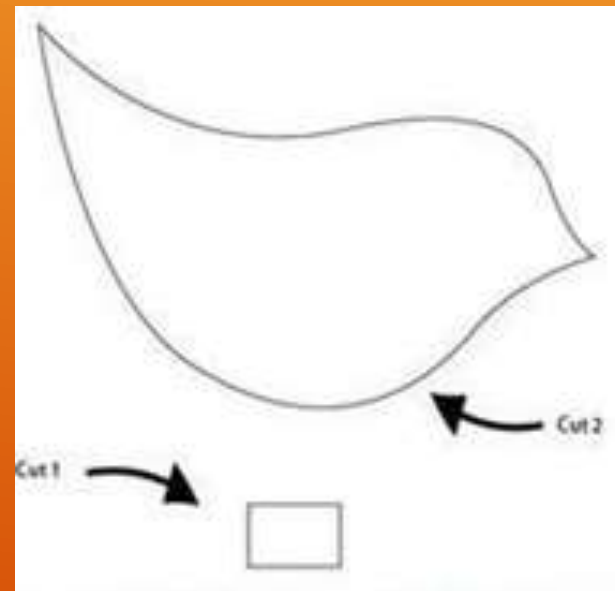
- **karton, ali trši papir,**
- **časopisni papir, kolaž papir, bel toaletni papir, bele kuhinjske brisačke, beli papirnati prtički,**
- **žičke (nadomesti jih lahko trši karton),**
- **flomaster,**
- **lepilo, škarje.**





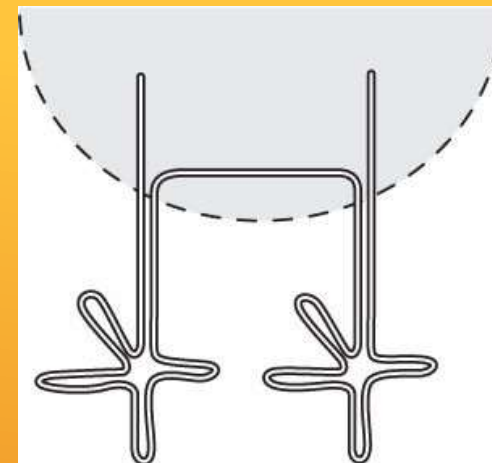

POSTOPEK:

- na karton nariši telo ptice,
- iz kartona izreži dva dela telesa ptice, kjer na enem pustiš manjši pravokotnik, ki pa ga lahko izrežeš tudi posebej, kot je prikazano na sliki,
- zlepi oba dela telesa ptice skupaj,



POSTOPEK:

- iz žičke izdelaj nogici,
- nogici prilepi k telesu,



POSTOPEK:

- polepi telo s koščki časopisnega papirja ali kolaž papirjem ali z belim toaletnim papirjem ali s papirjem kuhinjskih brisačk,
- pusti, da se lepilo posuši,



POSTOPEK:

- ko se lepilo posuši, pobarvaj telo s poljubnimi vzorčki.

